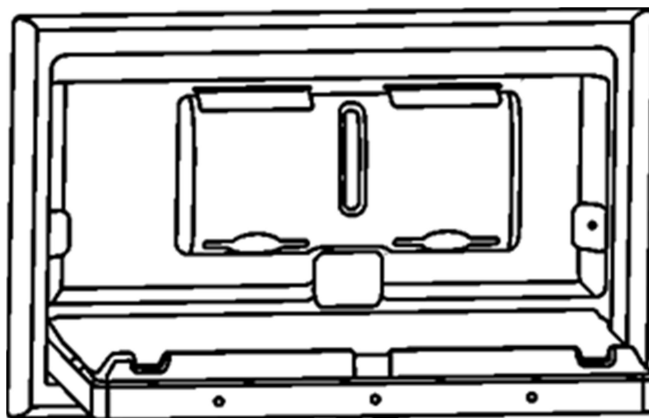


WAŻNE: ZACHOWAĆ NA PRZYSZŁOŚĆ I PRZECZYTAĆ UWAŻNIE



STANOWISKO DO PRZEWIJANIA DZIECI I NIEMOWLĄT FBCTXSH

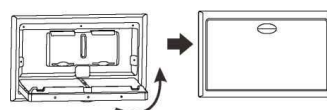
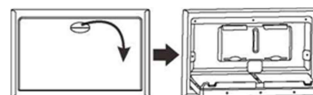
Instrukcja użytkowania i montażu

Drogi Nabywco:

Dziękujemy za zakup naszego produktu. Przed instalacją proszę przeczytać niniejszą instrukcję i zachować ją na potrzeby przyszłego użytkowania, montażu i innych pokrewnych celów.

Sposób użytkowania

1. Otworzyć urządzenie jak pokazano po prawej.
2. Wyjąć podkładkę z pojemnika na papier i położyć ją na stoliku.
3. Położyć dziecko na środku stołu przewijaka i spiąć razem końce paska zabezpieczającego.
4. Po użyciu, wyrzucić podkładkę do kosza na śmieci i zamknąć stolik.



Ostrzeżenie

1. Nie odchodź od dziecka, nigdy nie zostawiaj dziecka bez nadzoru.
2. Uważaj na dziecko, aby zapobiegać poważnym uszkodzeniom ciała spowodowanym upadkiem lub ześlizgnięciem się.
3. Korzystając z przewijaka zawsze używaj paska mocującego.
4. Nie pozwól dzieciom wieszać się na przewijaku, istnieje ryzyko upadku.
5. Przewijak zaprojektowany został wyłącznie dla dzieci w wieku do 3 lat i o wadze nieprzekraczającej 20 kg.
6. Przewijak jest zaprojektowany do opieki nad dzieckiem, bezwzględnie zabrania się wykorzystywania go jako łóżeczka dziecięcego.

Cechy produktu:

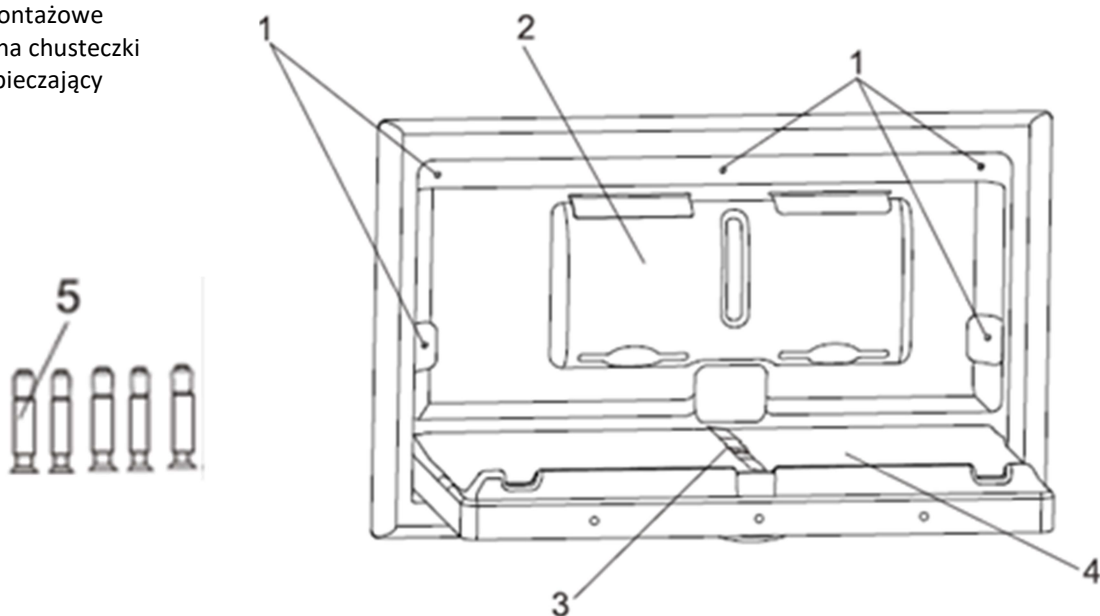
1. Łatwy w użytkowaniu i zachowaniu higieny
Przewijak wykonany jest z antybakteryjnego HDPE, co pozwala zmniejszyć ryzyko zanieczyszczenia krzyżowego. Podkładkę jednorazowego użytku lub kocyk można umieścić pomiędzy dzieckiem a stołem przewijaka.
2. Łatwy do otwierania i zamykania, pozwala na oszczędność miejsca
Składana konstrukcja pozwala na optymalizację miejsca, zamykaj przewijak, kiedy go nie używasz.
3. Wbudowany pojemnik na papier
Przewijak wyposażony jest w pojemnik na papier do przechowywania jednorazowych podkładek.
4. Bezpieczeństwo użytkowania
Przewijak posiada regulowany pasek mocujący pozwalający na lepsze zabezpieczenie dziecka.
5. Stosowanie produktu
Przewijak może być używany w szpitalach, restauracjach, hotelach, centrach i galeriach handlowych, dworcach i lotniskach, w domu i w niektórych miejscach publicznych.

Warunki gwarancji

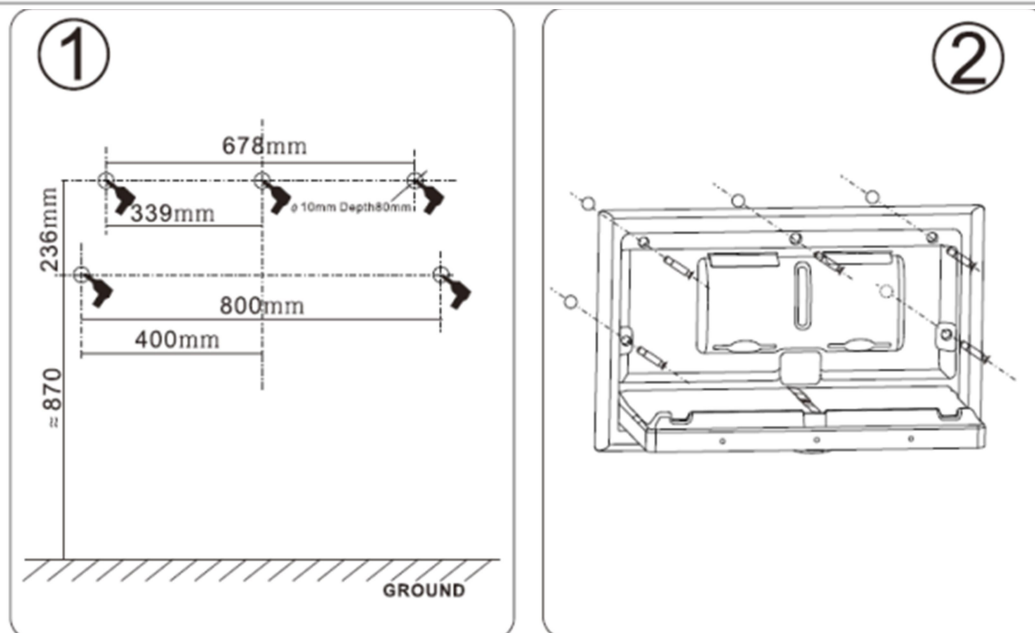
1. Okres gwarancji na produkt wynosi jeden rok.
2. Serwis produktów przysługuje w okresie gwarancyjnym, który nabiera mocy prawnej w momencie zakupu maszyny.
3. W okresie jednego roku od zakupu, w razie stwierdzenia przez użytkownika wad wykonawczych urządzenia, mogą zgłosić usterkę w miejscu zakupu, w celu jej bezpłatnego usunięcia lub wymiany urządzenia, przedstawiając oryginalne faktury oraz wypełnioną kartę gwarancyjną podstemplowaną przez dilerów.
4. Bezpłatna naprawa nie przysługuje w przypadku:
 - nieprawidłowego użytkowania oraz wady spowodowanej uszkodzeniem, zmianami oraz naprawą przez techników nieposiadających upoważnienia naszej firmy.
 - pożaru, trzęsienia ziemi, wyładowań atmosferycznych i innych klęsk żywiołowych, stanowiących przyczynę usterek.
 - przypadkowego uszkodzenia lub użytkowania niezgodnego z instrukcją, co spowodowało powstanie usterek.
 - brakiem karty gwarancji zapewnienia jakości, lub gdy karta jest wypełniona niewyraźnie lub nieprawidłowo.
5. Po okresie gwarancyjnym nasza firma będzie nadal zobowiązana do świadczenia usług serwisowych, które w tym przypadku będą płatne.

Części i sprzęt

1. Otwory montażowe
2. Pojemnik na chusteczki
3. Pas zabezpieczający
4. Stół
5. Śruby



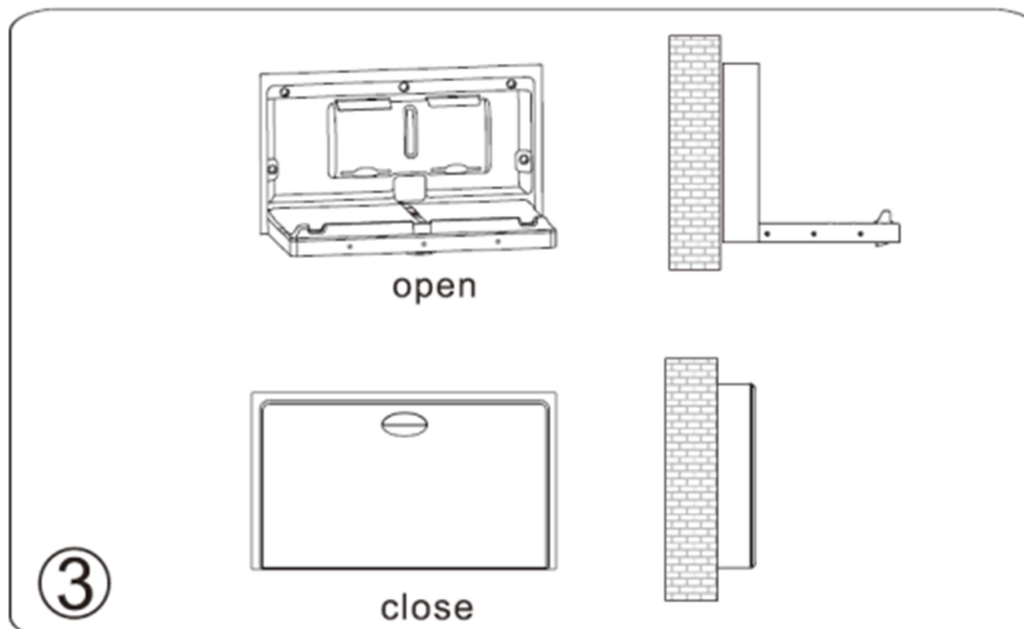
Sposób montażu



Legenda:

Ø 10 mm Głębokość 80 mm

PODŁOGA



Legenda:

otwarty

zamknięty