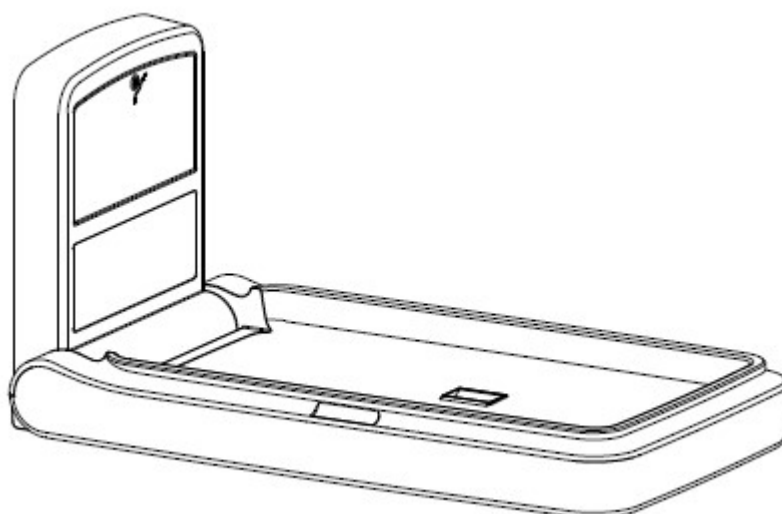


WAŻNE: ZACHOWAĆ NA PRZYSZŁOŚĆ I PRZECZYTAĆ UWAŻNIE



STANOWISKO DO PRZEWIJANIA DZIECI I NIEMOWLĄT FBCTV

Instrukcja użytkowania i montażu

Drogi Nabywco:

Dziękujemy za zakup naszego produktu. Przed instalacją proszę przeczytać niniejszą instrukcję i zachować ją na potrzeby przyszłego użytkowania, montażu i innych pokrewnych celów.



Ostrzeżenie

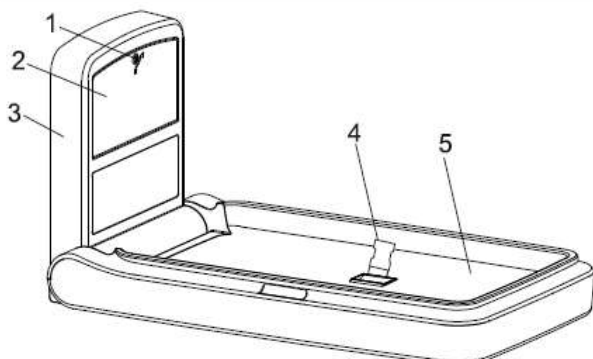
1. Nie pozostawiać dziecka bez opieki.
2. Proszę czuwać nad dzieckiem aby uniknąć jego upadku albo ześlizgnięcia się.
3. Zawsze stosuj pas zabezpieczający w czasie użytkowania stanowiska.
4. Zabrania się dzieciom wieszania się na przewijaku, grozi to upadkiem.
5. Stanowisko przeznaczone tylko dla niemowląt i dzieci do 12 miesięcy o maks. wadze 11 kg.
6. Stanowisko przeznaczone wyłącznie do przewijania dzieci, nie może służyć jako łóżeczko do spania.
7. Wszystkie elementy montażowe powinny być prawidłowo zamocowane / dokręcone i regularnie sprawdzane.
8. Trzymać z dala od otwartego ognia i innych źródeł ciepła takich jak kuchenki gazowe i elektryczne itp. W przeciwnym wypadku istnieje niebezpieczeństwo wywołania pożaru.
9. Jakiegokolwiek części zamienne lub dodatkowe powinny być zakupione od producenta lub upoważnionego przedstawiciela.
10. Nie używać stanowiska jeśli jakakolwiek część jest uszkodzona, podarta bądź gdy jej brakuje.



Cechy produktu

1. Łatwy w użytkowaniu i zachowaniu higieny.
Przewijak został wyprodukowany z antybakteryjnego materiału (polietylen HDPE), obniżającego ryzyko namnażania się bakterii.
Można położyć jednorazowy koc lub podkład na stanowisku, przed położeniem dziecka.
2. Prosty w obsłudze (otwieranie – zamykanie), zajmujący mało miejsca.
Możliwość zamknięcia stanowiska podczas jego nieużywania zapewnia optymalizację przestrzeni.
3. Bezpieczne użytkowanie.
Regulowany pas zabezpieczający lepiej chroni dziecko i zapewnia bezpieczeństwo.
4. Użytkowanie.
Produkt może być zastosowany w szpitalach, restauracjach, hotelach, sklepach i centrach handlowych, lotniskach i dworcach, w obiektach użytkowanych przez rodziny oraz w innych miejscach publicznych.

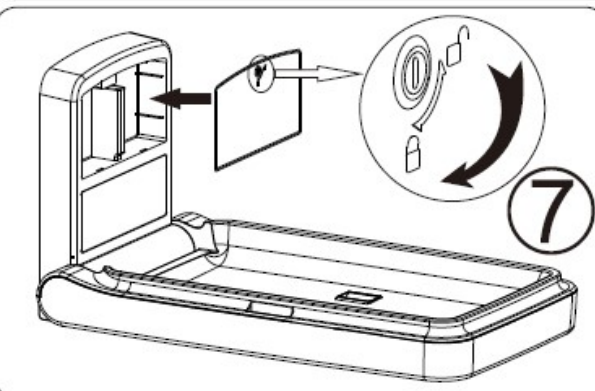
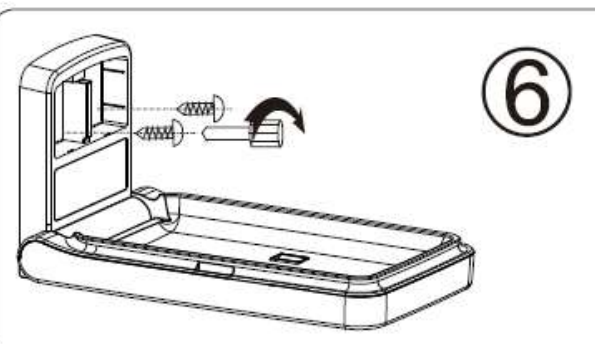
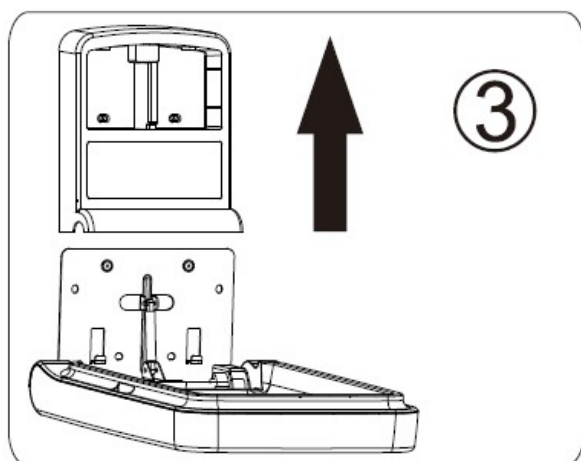
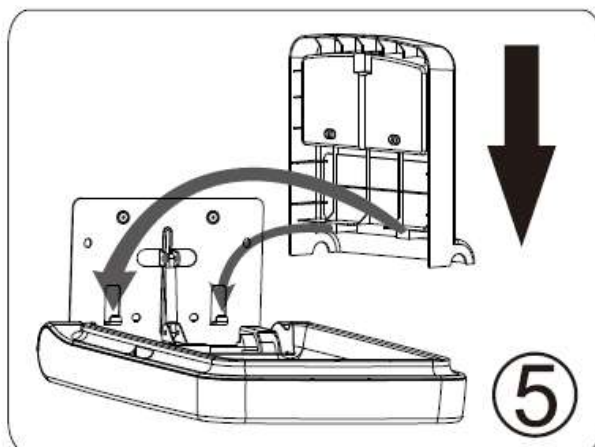
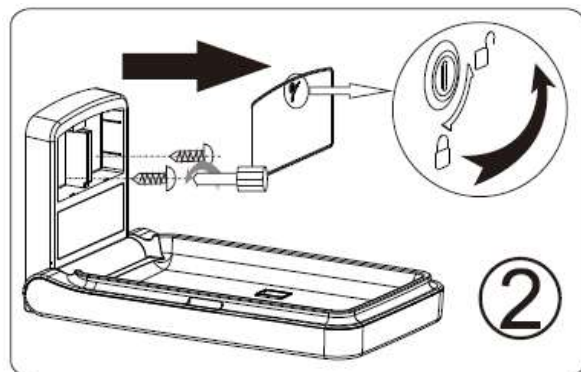
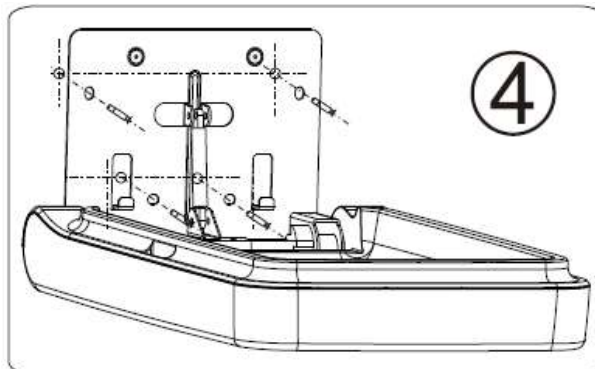
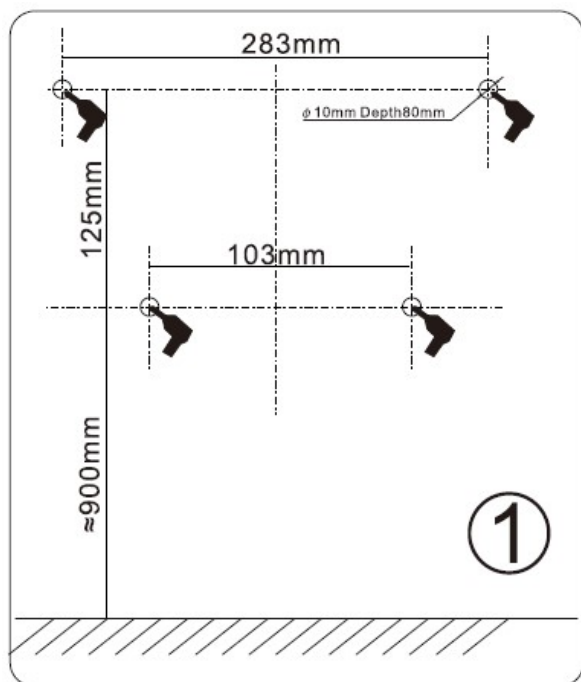
Części i wyposażenie



1. Zamek
2. Pokrywa
3. Płyta montażowa
4. Pas zabezpieczający
5. Stół (miejsce do przewijania)
6. Śruby

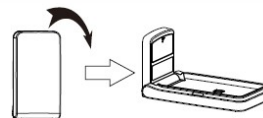
Przed użyciem zawsze sprawdź czy wszystkie części są prawidłowo zamocowane / dokręcone, sprawdzaj stan produktu regularnie.

Schemat instalacji



Instrukcja użytkowania

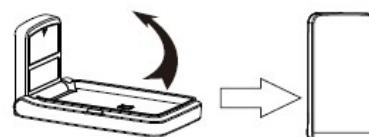
1. Otwórz przewijak (pokrywę) jak pokazano na rysunku z prawej strony.



2. Weź podkład z uchwytu i połóż na stole. Jeśli brak podkładów, zastosuj wymiar 45 x 35 cm.

3. Połóż dziecko na środku stołu i zepnij razem końce pasa zabezpieczającego.

4. Po przewinięciu dziecka wyrzuć zużyty podkład i zamknij pokrywę przewijaka.



Czyszczenie i pielęgnacja

Przewijak należy czyścić naturalnymi detergentami. Zabrania się używania środków alkalicznych i na bazie kwasów, jak również rozcieńczalników do lakieru i środków ściernych. Ponadto, nie należy używać szczotek nylonowych ani druciaków aby uniknąć zarysowania produktu.

Podczas czyszczenia zachowaj ostrożność i nie dopuść do tego by powierzchnia przewijaka była mokra.

Warunki gwarancji

1. Produkt jest objęty 12-miesięcznym okresem gwarancji.
2. Wszelkie naprawy i serwis obowiązują w okresie gwarancji, który rozpoczyna się od dnia zakupu produktu.
3. Uszkodzenia i wady produktu podlegają gwarancji w ciągu 1 roku od daty nabycia, pod warunkiem dostarczenia przez nabywcę produktu do serwisu producenta / dystrybutora, wraz z ważnym dowodem zakupu. W takich przypadkach nastąpi bezpłatna naprawa bądź wymiana produktu na nowy, nieposiadający wad.
4. Następujące rodzaje uszkodzeń są wyłączone z zakresu bezpłatnej naprawy lub wymiany:
 - Niewłaściwe użytkowanie i uszkodzenia spowodowane rozbiórkami, przeróbkami i naprawami wykonanymi przez osoby nieupoważnione do takich działań przez producenta / upoważnionego przedstawiciela.
 - Uszkodzenia wywołane czynnikami naturalnymi takimi jak pożary, trzęsienia ziemi, uderzenia piorunów itp.
 - Uszkodzenia powstałe w wyniku niewłaściwego użytkowania produktu (niezgodnie z instrukcją) bądź niezgodnie z przeznaczeniem.
5. Po upływie okresu gwarancji istnieje możliwość dokonania napraw bądź wymiany produktu odpłatnie, po każdorazowym ustaleniu z serwisem przedstawiciela.